

IV. Economia

1. Resum d'ingressos de l'any 2011

Desglossament d'ingressos de l'any 2011

A) Explotació

Capítol 3. Ingressos propis	1.356.335,85
Capítol 4. Transferències corrents	5.796.070,49
Capítol 5. Ingressos patrimonials	50.980,52
Total explotació	7.203.386,86

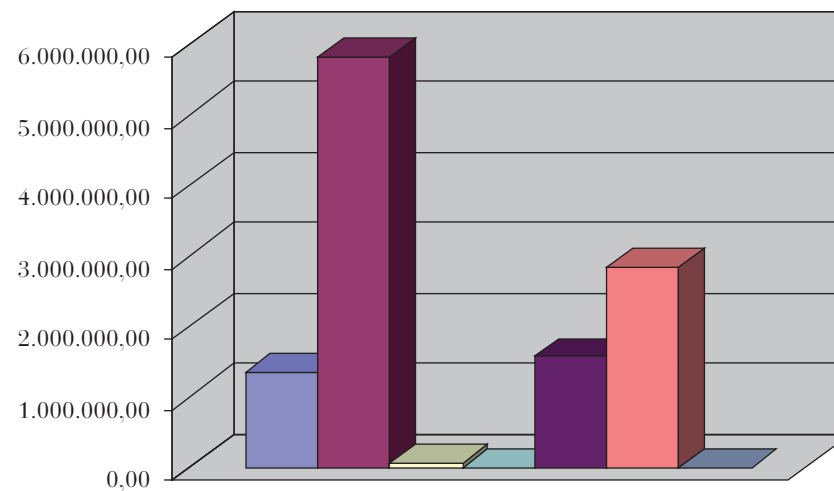
B) Operacions de capital

Capítol 6. Alienació d'inversions reals	0,00
Capítol 7. Transferències de capital	1.564.903,45
Total operacions de capital	1.564.903,45

C) Operacions financeres

Capítol 8. Variació d'actius financers	2.833.644,24
Capítol 9. Variació de passius financers	0,00
Total operacions financeres	2.833.644,24

Total general	11.601.934,55
---------------	---------------



- Capítol 3. Ingressos propis
- Capítol 4. Transferències corrents
- Capítol 5. Ingressos patrimonials
- Capítol 6. Alienació d'inversions reals
- Capítol 7. Transferències de capital
- Capítol 8. Variació d'actius financers
- Capítol 9. Variació de passius financers

2. Resum de despeses de l'any 2011

Desglossament de despeses de l'any 2011

A) Explotació

Capítol 1. Remuneracions de personal	4.310.677,28
Capítol 2. Despeses de béns corrents i serveis	2.762.751,66
Capítol 3. Despeses financeres	73.480,29
Capítol 4. Transferències corrents	438.543,22
Total explotació	7.585.452,45

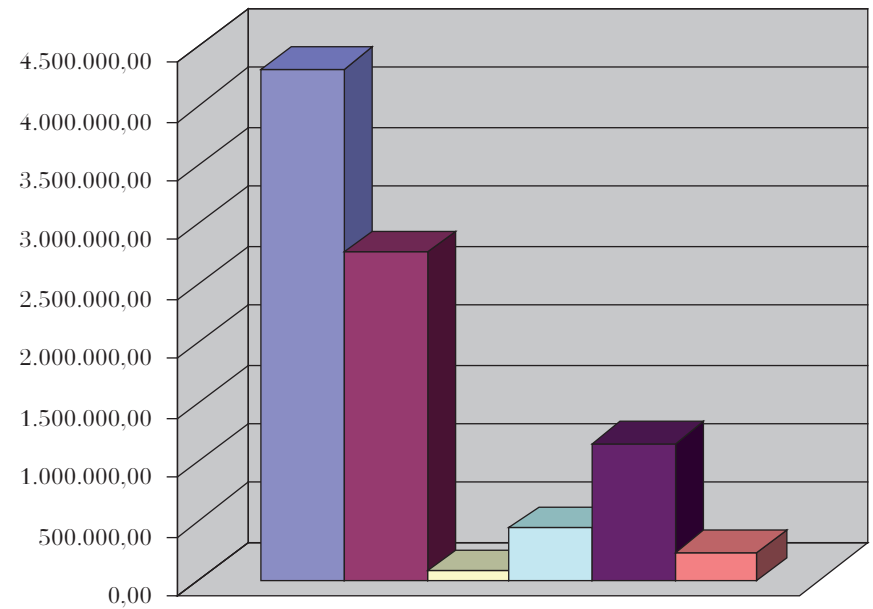
B) Operacions de capital

Capítol 6. Inversions reals	1.150.636,12
Total operacions de capital	1.150.636,12

C) Operacions financeres

Capítol 9. Variació de passius financers	229.872,54
Total operacions financeres	229.872,54

Total general	8.965.961,11
----------------------	---------------------

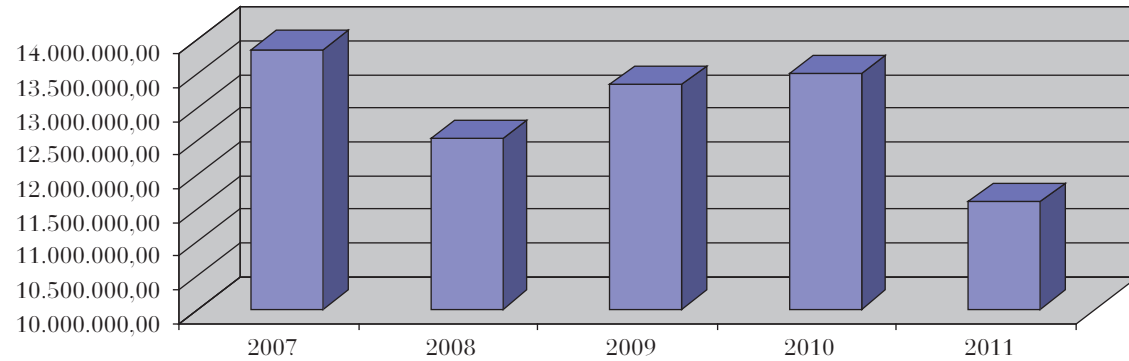


- Capítol 1. Remuneracions de personal
- Capítol 2. Despeses de béns corrents i serveis
- Capítol 3. Despeses financeres
- Capítol 4. Transferències corrents
- Capítol 6. Inversions reals
- Capítol 9. Variació de passius financers

3. Dades comparatives

Gràfic comparatiu d'ingressos dels anys 2007, 2008, 2009, 2010 i 2011

	2007	2008	2009	2010	2011
Total d'ingressos	13.862.281,23	12.532.183,05	13.333.168,82	13.500.706,16	11.601.934,55



Gràfic comparatiu de despeses dels anys 2007, 2008, 2009, 2010 i 2011

	2007	2008	2009	2010	2011
Total de despeses	12.587.530,48	11.365.321,77	10.612.919,25	10.667.061,92	8.965.961,11

